

ИНСТИТУТ ВОСПИТАНИЯ

РОДИТЕЛЯМ



ИГРА «ПОМОЩНИКИ»





Дорогие родители!

*На этой неделе мы продолжаем говорить с детьми о красоте и значимости добрых поступков. Объясните малышу, что **хорошие дела начинаются с желания помочь другим людям.***

*Поговорите с ребенком о том, **как он уже помогает дома**: убирает игрушки, подает нужные вещи, помогает накрыть на стол или поддерживает порядок в своей комнате.*



*Предложите поиграть дома в **игру «Помощники»**. Эта игра учит детей приносить радость своим близким, помогать по мере своих возможностей, взаимодействовать и общаться в процессе совместных дел. Для ребенка это хороший способ почувствовать, что **его помощь важна и нужна.***





Для игры можно **подготовить любые безопасные бытовые предметы**, которые есть дома: ведро, тряпку, швабру, веник, совок, очки, спицы, клубок пряжи, журнал по вязанию, шарф, шапку, варежки, платок, клей, кисточку, книжку и ее обложку, молоток (можно игрушечный), гвозди (тоже можно муляжи), клещи, отвертку и т. п.

Перед началом игры взрослый вместе с ребенком (или детьми) раскладывает предметы по комнате: на стол, на полку, на стулья — так, чтобы их можно было найти. После этого дети садятся, а взрослый становится ведущим игры.



ХОД ИГРЫ

Взрослый:

«Ты говорил, что уже умеешь помогать дома маме, папе, бабушке и дедушке. Давай поиграем! Я буду давать тебе задания, как настоящие просьбы от взрослых, а ты попробуешь помочь. Готов?»

Если детей несколько — задания выполняют по очереди или в мини-командах.

Если один — задания выдаются последовательно.

Ситуация 1. Помогаем бабушке


Взрослый рассказывает историю:

«Бабушка хотела начать вязать носок, но забыла, куда положила журнал, спицы, клубок пряжи и очки. Давай поможем ей найти все эти вещи».

Ребенок (или дети) выбирают, кто что ищет, вслух повторяют названия предметов и отправляются на поиски.

Нашли? Возвращаются и показывают «бабушке» (взрослому).


Взрослый благодарит.



Ситуация 2. Помогаем папе починить стул

«Папа решил починить стул, но не может найти инструменты. Нужны: молоток, гвозди, клещи, отвертка».

Ребенок ищет предметы, приносит их «папе». Взрослый благодарит.



Ситуация 3. Помогаем маме навести порядок

«Маме нужно подмести и вымыть пол, но все разбросано. Поможешь ей найти ведро, тряпку, швабру, веник и совок?»


Ребенок ищет и приносит нужные вещи.



Ситуация 4. Помогаем младшему брату собраться на прогулку

«Младший братик собрался гулять, но потерял свою одежду. Давай поможем ему найти шапку, шарф, рукавицы и платок».

Ребенок ищет и собирает комплект одежды.



Ситуация 5. Помогаем дедушке починить книжку

«Порвалась твоя любимая книжка. Попросили дедушку ее склеить, но ему нужно помочь найти клей, кисточку, книжку и оторванную обложку».

Ребенок ищет и приносит предметы.



Завершение игры

Взрослый благодарит:

«Ты сегодня отлично справился! Ты настоящий помощник своей семьи. Добрые дела начинаются с желания помочь — и у тебя это очень хорошо получается».

